



15

Richtung Universitätsklinikum → Schweizer-/Gartenstraße → Südbahnhof → Südbahnhof/Bruchstraße



Gültig ab 10.12.2017

BAUSTELLENFAHRPLAN - Neugestaltung Offenbacher Landstraße

Je nach Baufortschritt kurzfristige Fahrplan- und Linienwegsänderung möglich.

Bitte beachten Sie die Informationen an der Haltestelle oder auf www.rmv-frankfurt.de.

	Montag - Freitag					Samstag					Sonn- und Feiertag						
01 Odenwaldstraße	5	05	20	35	50	5	05	35			5	05	35				
02 Schwarzwaldstraße	6	07	17 _{HF}	27	37	47 _{HF}	57	6	05	35			6	05	35		
04 Niederräder Landstraße	7	07	17 _{HF}	27	37	47 _{HF}	57	7	05	35			7	05	35		
05 H.-Hoffmann-Str./Blutsp.dst.	8	07	17 _{HF}	27	37	47 _{HF}	57	8	05	35			8	05	35		
07 Universitätsklinikum	9	07	17 _{HF}	27	38	48 _{HF}	58	9	05	20	35	50	9	05	35		
09 Vogelweidstraße	10	08	18 _{HF}	28	38	48 _{HF}	58	10	05	20	35	50	10	05	35		
11 Stresemannallee/Gartenstraße	11	08	18 _{HF}	28	38	48 _{HF}	58	11	05	20	35	50	11	05	35	50	
13 Baseler Platz	12	08	18 _{HF}	28	38	48 _{HF}	58	12	05	20	35	50	12	05	20	35	50
15 Hauptbahnhof Südseite	13	08	18 _{HF}	28	38	48 _{HF}	58	13	05	20	35	50	13	05	20	35	50
17 Hafensstraße	14	07	17 _{HF}	27	37	47 _{HF}	57	14	05	20	35	50	14	05	20	35	50
18 Heilbronner Straße	15	07	17 _{HF}	27	37	47 _{HF}	57	15	05	20	35	50	15	05	20	35	50
13 Otto-Hahn-Platz	16	07	17 _{HF}	27	37	47 _{HF}	57	16	05	20	35	50	16	05	20	35	50
14 Schweizer-/Gartenstraße	17	07	17 _{HF}	27	37	47 _{HF}	57	17	05	20	35	50	17	05	20	35	50
16 Schwanthalerstraße	18	07	17 _{HF}	27	37	47 _{HF}	57	18	05	20	35	50	18	05 _A	20 _A	35 _A	50 _A
18 Südbahnhof	19	08	20 _{HF}	35	50 _{HF}	19	05	20	35	50	19	05 _A	20 _A	35 _A	50 _A		
19 Südbahnhof/Bruchstraße	20	05	20 _{HF}	35	50 _{HF}	20	05	20	35	50	20	05 _A	20 _A	35 _A	50 _A		
	21	05	20 _{HF} ■	35	21	05	20 _{HF} ■	35	21	05 _A	20 _A ■	35 _A					
	22	05	35	22	05	35	22	05 _A	35 _A								
	23	05	35	23	05	35	23	05 _A	35 _A								
	0	05	35	0	05	35	0	05 _A	35 _A								
	1	05 _{HF} ■	1	05 _{HF} ■	1	05 _A ■											

HF Nicht behindertengerechtes Hochflurfahrzeug.
A nicht 24.12.

■ bis Heilbronner Straße



15

Richtung Universitätsklinikum → Schweizer-/Gartenstraße → Südbahnhof → Südbahnhof/Bruchstraße



- Haardtwaldplatz
- ▶ ● **Odenwaldstraße**
- 01 Schwarzwaldstraße
- 03 Niederräder Landstraße
- 04 H.-Hoffmann-Str./Blutsp.dst.
- 06 Universitätsklinikum
- 08 Vogelweidstraße
- 10 Stresemannallee/Gartenstraße
- 12 Baseler Platz
- 14 Hauptbahnhof Südseite
- 16 Hafestraße
- 17 Heilbronner Straße
- 12 Otto-Hahn-Platz
- 13 Schweizer-/Gartenstraße
- 15 Schwanthalerstraße
- 17 Südbahnhof
- 18 Südbahnhof/Bruchstraße

Gültig ab 10.12.2017
BAUSTELLENFAHRPLAN - Neugestaltung Offenbacher Landstraße
 Je nach Baufortschritt kurzfristige Fahrplan- und Linienwegsänderung möglich.
 Bitte beachten Sie die Informationen an der Haltestelle oder auf www.rmv-frankfurt.de.

	Montag - Freitag					Samstag					Sonn- und Feiertag						
01	5	06	21	36	51	5	06	36	5	06	36						
03	6	08	18 _{HF}	28	38	48 _{HF}	58	6	06	36	6	06	36				
04	7	08	18 _{HF}	28	38	48 _{HF}	58	7	06	36	7	06	36				
06	8	08	18 _{HF}	28	38	48 _{HF}	58	8	06	36	8	06	36				
08	9	08	18 _{HF}	28	39	49 _{HF}	59	9	06	21	36	51	9	06	36		
10	10	09	19 _{HF}	29	39	49 _{HF}	59	10	06	21	36	51	10	06	36		
12	11	09	19 _{HF}	29	39	49 _{HF}	59	11	06	21	36	51	11	06	36	51	
14	12	09	19 _{HF}	29	39	49 _{HF}	59	12	06	21	36	51	12	06	21	36	51
16	13	09	19 _{HF}	29	39	49 _{HF}	59	13	06	21	36	51	13	06	21	36	51
17	14	08	18 _{HF}	28	38	48 _{HF}	58	14	06	21	36	51	14	06	21	36	51
12	15	08	18 _{HF}	28	38	48 _{HF}	58	15	06	21	36	51	15	06	21	36	51
13	16	08	18 _{HF}	28	38	48 _{HF}	58	16	06	21	36	51	16	06	21	36	51
15	17	08	18 _{HF}	28	38	48 _{HF}	58	17	06	21	36	51	17	06	21	36	51
17	18	08	18 _{HF}	28	38	48 _{HF}	58	18	06	21	36	51	18	06 _A	21 _A	36 _A	51 _A
18	19	09	21 _{HF}	36	51 _{HF}	19	06	21	36	51	19	06 _A	21 _A	36 _A	51 _A		
	20	06	21 _{HF}	36	51 _{HF}	20	06	21	36	51	20	06 _A	21 _A	36 _A	51 _A		
	21	06	21 _{HF}	36	21	06	21 [■]	36	21	06 _A	21 [■] _A	36 _A					
	22	06	36	22	06	36	22	06 _A	36 _A								
	23	06	36	23	06	36	23	06 _A	36 _A								
	0	06	36	0	06	36	0	06 _A	36 _A								
	1	06 [■]	1	06 [■]	1	06 [■] _A											

HF Nicht behindertengerechtes Hochflurfahrzeug.
 A nicht 24.12.

■ bis Heilbronner Straße



15

Richtung Universitätsklinikum → Schweizer-/Gartenstraße → Südbahnhof → Südbahnhof/Bruchstraße



- Haardtwaldplatz
- ▶ ● **Schwarzwaldstraße**
- 02 Niederräder Landstraße
- 03 H.-Hoffmann-Str./Blutsp.dst.
- 05 Universitätsklinikum
- 07 Vogelweidstraße
- 09 Stresemannallee/Gartenstraße
- 11 Baseler Platz
- 13 Hauptbahnhof Südseite
- 15 Hafestraße
- 16 Heilbronner Straße
- 11 Otto-Hahn-Platz
- 12 Schweizer-/Gartenstraße
- 14 Schwanthalerstraße
- 16 Südbahnhof
- 17 Südbahnhof/Bruchstraße

Gültig ab 10.12.2017
BAUSTELLENFAHRPLAN - Neugestaltung Offenbacher Landstraße
 Je nach Baufortschritt kurzfristige Fahrplan- und Linienwegsänderung möglich.
 Bitte beachten Sie die Informationen an der Haltestelle oder auf www.rmv-frankfurt.de.

	Montag - Freitag					Samstag					Sonn- und Feiertag							
02	5	07	22	37	52	5	07	37	5	07	37							
03	6	09	19 _{HF}	29	39	49 _{HF}	59	6	07	37	6	07	37					
05	7	09	19 _{HF}	29	39	49 _{HF}	59	7	07	37	7	07	37					
07	8	09	19 _{HF}	29	39	49 _{HF}	59	8	07	37	8	07	37					
09	9	09	19 _{HF}	29	40	50 _{HF}	9	07	22	37	52	9	07	37				
11	10	00	10	20 _{HF}	30	40	50 _{HF}	10	07	22	37	52	10	07	37			
13	11	00	10	20 _{HF}	30	40	50 _{HF}	11	07	22	37	52	11	07	37	52		
15	12	00	10	20 _{HF}	30	40	50 _{HF}	12	07	22	37	52	12	07	22	37	52	
16	13	00	10	20 _{HF}	30	40	50 _{HF}	13	07	22	37	52	13	07	22	37	52	
11	14	00	09	19 _{HF}	29	39	49 _{HF}	59	14	07	22	37	52	14	07	22	37	52
12	15	09	19 _{HF}	29	39	49 _{HF}	59	15	07	22	37	52	15	07	22	37	52	
14	16	09	19 _{HF}	29	39	49 _{HF}	59	16	07	22	37	52	16	07	22	37	52	
16	17	09	19 _{HF}	29	39	49 _{HF}	59	17	07	22	37	52	17	07	22	37	52	
17	18	09	19 _{HF}	29	39	49 _{HF}	59	18	07	22	37	52	18	07 _A	22 _A	37 _A	52 _A	
	19	10	22 _{HF}	37	52 _{HF}	19	07	22	37	52	19	07 _A	22 _A	37 _A	52 _A			
	20	07	22 _{HF}	37	52 _{HF}	20	07	22	37	52	20	07 _A	22 _A	37 _A	52 _A			
	21	07	22 _{HF} ■	37	21	07	22 _{HF} ■	37	21	07 _A	22 _A ■	37 _A						
	22	07	37	22	07	37	22	07 _A	37 _A									
	23	07	37	23	07	37	23	07 _A	37 _A									
	0	07	37	0	07	37	0	07 _A	37 _A									
	1	07 _{HF} ■	1	07 _{HF} ■	1	07 _A ■												

HF Nicht behindertengerechtes Hochflurfahrzeug.
 A nicht 24.12.

■ bis Heilbronner Straße



15

Richtung Universitätsklinikum → Schweizer-/Gartenstraße → Südbahnhof → Südbahnhof/Bruchstraße



- Haardtwaldplatz
- ▶ ● **Niederräder Landstraße**
- 01 H.-Hoffmann-Str./Blutsp.dst.
- 03 Universitätsklinikum
- 05 Vogelweidstraße
- 07 Stresemannallee/Gartenstraße
- 09 Baseler Platz
- 11 Hauptbahnhof Südseite
- 13 Hafenstrabe
- 14 Heilbronner Straße
- 09 Otto-Hahn-Platz
- 10 Schweizer-/Gartenstraße
- 12 Schwanthalerstraße
- 14 Südbahnhof
- 15 Südbahnhof/Bruchstraße

Gültig ab 10.12.2017
BAUSTELLENFAHRPLAN - Neugestaltung Offenbacher Landstraße
 Je nach Baufortschritt kurzfristige Fahrplan- und Linienwegsänderung möglich.
 Bitte beachten Sie die Informationen an der Haltestelle oder auf www.rmv-frankfurt.de.

	Montag - Freitag					Samstag				Sonn- und Feiertag									
01	5	09	24	39	54	5	09	39	5	09	39								
03	6	11	21 _{HF}	31	41	51 _{HF}	6	09	39	6	09	39							
05	7	01	11	21 _{HF}	31	41	51 _{HF}	7	09	39	7	09	39						
07	8	01	11	21 _{HF}	31	41	51 _{HF}	8	09	39	8	09	39						
09	9	01	11	21 _{HF}	31	42	52 _{HF}	9	09	24	39	54	9	09	39				
11	10	02	12	22 _{HF}	32	42	52 _{HF}	10	09	24	39	54	10	09	39				
13	11	02	12	22 _{HF}	32	42	52 _{HF}	11	09	24	39	54	11	09	39	54			
14	12	02	12	22 _{HF}	32	42	52 _{HF}	12	09	24	39	54	12	09	24	39	54		
09	13	02	12	22 _{HF}	32	42	52 _{HF}	13	09	24	39	54	13	09	24	39	54		
10	14	02	11	21 _{HF}	31	41	51 _{HF}	14	09	24	39	54	14	09	24	39	54		
12	15	01	11	21 _{HF}	31	41	51 _{HF}	15	09	24	39	54	15	09	24	39	54		
14	16	01	11	21 _{HF}	31	41	51 _{HF}	16	09	24	39	54	16	09	24	39	54		
	17	01	11	21 _{HF}	31	41	51 _{HF}	17	09	24	39	54	17	09	24	39	54		
	18	01	11	21 _{HF}	31	41	51 _{HF}	18	09	24	39	54	18	09 _A	24 _A	39 _A	54 _A		
	19	01	12	24 _{HF}	39	54 _{HF}	19	09	24	39	54	19	09 _A	24 _A	39 _A	54 _A			
	20	09	24 _{HF}	39	54 _{HF}	20	09	24	39	54	20	09 _A	24 _A	39 _A	54 _A				
	21	09	24 _{HF} [■]	39	21	09	24 [■]	39	21	09 _A	24 _A [■]	39 _A							
	22	09	39	22	09	39	22	09 _A	39 _A										
	23	09	39	23	09	39	23	09 _A	39 _A										
	0	09	39	0	09	39	0	09 _A	39 _A										
	1	09 [■]	1	09 [■]	1	09 _A [■]													

_{HF} Nicht behindertengerechtes Hochflurfahrzeug.
 A nicht 24.12.

■ bis Heilbronner Straße



15

Richtung Universitätsklinikum → Schweizer-/Gartenstraße → Südbahnhof → Südbahnhof/Bruchstraße



- Haardtwaldplatz
- ▶ ● **H.-Hoffmann-Str./Blutsp.dst.**
- 02 Universitätsklinikum
- 04 Vogelweidstraße
- 06 Stresemannallee/Gartenstraße
- 08 Baseler Platz
- 10 Hauptbahnhof Südseite
- 12 Hafenstrabe
- 13 Heilbronner Straße
- 08 Otto-Hahn-Platz
- 09 Schweizer-/Gartenstraße
- 11 Schwanthalerstraße
- 13 Südbahnhof
- 14 Südbahnhof/Bruchstraße

Gültig ab 10.12.2017

BAUSTELLENFAHRPLAN - Neugestaltung Offenbacher Landstraße

Je nach Baufortschritt kurzfristige Fahrplan- und Linienwegsänderung möglich.

Bitte beachten Sie die Informationen an der Haltestelle oder auf www.rmv-frankfurt.de.

	Montag - Freitag					Samstag					Sonn- und Feiertag						
02	5	10	25	40	55	5	10	40	5	10	40						
04	6	12	22 _{HF}	32	42	52 _{HF}	6	10	40	6	10	40					
06	7	02	12	22 _{HF}	32	42	52 _{HF}	7	10	40	7	10	40				
08	8	02	12	22 _{HF}	32	42	52 _{HF}	8	10	40	8	10	40				
10	9	02	12	22 _{HF}	32	43	53 _{HF}	9	10	25	40	55	9	10	40		
12	10	03	13	23 _{HF}	33	43	53 _{HF}	10	10	25	40	55	10	10	40		
13	11	03	13	23 _{HF}	33	43	53 _{HF}	11	10	25	40	55	11	10	40	55	
08	12	03	13	23 _{HF}	33	43	53 _{HF}	12	10	25	40	55	12	10	25	40	55
09	13	03	13	23 _{HF}	33	43	53 _{HF}	13	10	25	40	55	13	10	25	40	55
11	14	03	12	22 _{HF}	32	42	52 _{HF}	14	10	25	40	55	14	10	25	40	55
13	15	02	12	22 _{HF}	32	42	52 _{HF}	15	10	25	40	55	15	10	25	40	55
14	16	02	12	22 _{HF}	32	42	52 _{HF}	16	10	25	40	55	16	10	25	40	55
	17	02	12	22 _{HF}	32	42	52 _{HF}	17	10	25	40	55	17	10	25	40	55
	18	02	12	22 _{HF}	32	42	52 _{HF}	18	10	25	40	55	18	10 _A	25 _A	40 _A	55 _A
	19	02	13	25 _{HF}	40	55 _{HF}	19	10	25	40	55	19	10 _A	25 _A	40 _A	55 _A	
	20	10	25 _{HF}	40	55 _{HF}	20	10	25	40	55	20	10 _A	25 _A	40 _A	55 _A		
	21	10	25 _{HF} ■	40	21	10	25 _{HF} ■	40	21	10 _A	25 _A ■	40 _A					
	22	10	40	22	10	40	22	10 _A	40 _A								
	23	10	40	23	10	40	23	10 _A	40 _A								
	0	10	40	0	10	40	0	10 _A	40 _A								
	1	10 _A ■	1	10 _A ■	1	10 _A ■											

_{HF} Nicht behindertengerechtes Hochflurfahrzeug.
A nicht 24.12.

■ bis Heilbronner Straße



15 Richtung Schweizer-/Gartenstraße → Südbahnhof → Südbahnhof/Bruchstraße



Gültig ab 10.12.2017
BAUSTELLENFAHRPLAN - Neugestaltung Offenbacher Landstraße
 Je nach Baufortschritt kurzfristige Fahrplan- und Linienwegsänderung möglich.
 Bitte beachten Sie die Informationen an der Haltestelle oder auf www.rmv-frankfurt.de.

	Montag - Freitag					Samstag				Sonn- und Feiertag							
02 Vogelweidstraße	5	12	27	42	57	5	12	42	5	12	42						
04 Stresemannallee/Gartenstraße	6	14	24 _{HF}	34	44	54 _{HF}	6	12	42	6	12	42					
06 Baseler Platz	7	04	14	24 _{HF}	34	44	54 _{HF}	7	12	42	7	12	42				
08 Hauptbahnhof Südseite	8	04	14	24 _{HF}	34	44	54 _{HF}	8	12	42	8	12	42				
10 Hafenstraße	9	04	14	24 _{HF}	34	45	55 _{HF}	9	12	27	42	57	9	12	42		
11 Heilbronner Straße	10	05	15	25 _{HF}	35	45	55 _{HF}	10	12	27	42	57	10	12	42		
06 Otto-Hahn-Platz	11	05	15	25 _{HF}	35	45	55 _{HF}	11	12	27	42	57	11	12	42	57	
07 Schweizer-/Gartenstraße	12	05	15	25 _{HF}	35	45	55 _{HF}	12	12	27	42	57	12	12	27	42	57
09 Schwanthalerstraße	13	05	15	25 _{HF}	35	45	55 _{HF}	13	12	27	42	57	13	12	27	42	57
11 Südbahnhof	14	05	14	24 _{HF}	34	44	54 _{HF}	14	12	27	42	57	14	12	27	42	57
12 Südbahnhof/Bruchstraße	15	04	14	24 _{HF}	34	44	54 _{HF}	15	12	27	42	57	15	12	27	42	57
	16	04	14	24 _{HF}	34	44	54 _{HF}	16	12	27	42	57	16	12	27	42	57
	17	04	14	24 _{HF}	34	44	54 _{HF}	17	12	27	42	57	17	12	27	42	57
	18	04	14	24 _{HF}	34	44	54 _{HF}	18	12	27	42	57	18	12 _A	27 _A	42 _A	57 _A
	19	04	15	27 _{HF}	42	57 _{HF}	19	12	27	42	57	19	12 _A	27 _A	42 _A	57 _A	
	20	12	27 _{HF}	42	57 _{HF}	20	12	27	42	57	20	12 _A	27 _A	42 _A	57 _A		
	21	12	27 _{HF} [■]	42	21	12	27 [■]	42	21	12 _A	27 _A [■]	42 _A					
	22	12	42	22	12	42	22	12 _A	42 _A								
	23	12	42	23	12	42	23	12 _A	42 _A								
	0	12	42	0	12	42	0	12 _A	42 _A								
	1	12 [■]	1	12 [■]	1	12 _A [■]											

HF Nicht behindertengerechtes Hochflurfahrzeug.
 A nicht 24.12.

■ bis Heilbronner Straße



15 Richtung Schweizer-/Gartenstraße → Südbahnhof → Südbahnhof/Bruchstraße



Gültig ab 10.12.2017
BAUSTELLENFAHRPLAN - Neugestaltung Offenbacher Landstraße
 Je nach Baufortschritt kurzfristige Fahrplan- und Linienwegsänderung möglich.
 Bitte beachten Sie die Informationen an der Haltestelle oder auf www.rmv-frankfurt.de.

	Montag - Freitag					Samstag			Sonn- und Feiertag								
02 Stresemannallee/Gartenstraße	5	14	29	44	59	5	14	44	5	14	44						
04 Baseler Platz	6	16	26 _{HF}	36	46	56 _{HF}	6	14	44	6	14	44					
06 Hauptbahnhof Südseite	7	06	16	26 _{HF}	36	46	56 _{HF}	7	14	44	7	14	44				
08 Hafensstraße	8	06	16	26 _{HF}	36	46	56 _{HF}	8	14	44	8	14	44				
09 Heilbronner Straße	9	06	16	26 _{HF}	36	47	57 _{HF}	9	14	29	44	59	9	14	44		
04 Otto-Hahn-Platz	10	07	17	27 _{HF}	37	47	57 _{HF}	10	14	29	44	59	10	14	44		
05 Schweizer-/Gartenstraße	11	07	17	27 _{HF}	37	47	57 _{HF}	11	14	29	44	59	11	14	44	59	
07 Schwanthalerstraße	12	07	17	27 _{HF}	37	47	57 _{HF}	12	14	29	44	59	12	14	29	44	59
09 Südbahnhof	13	07	17	27 _{HF}	37	47	57 _{HF}	13	14	29	44	59	13	14	29	44	59
10 Südbahnhof/Bruchstraße	14	07	16	26 _{HF}	36	46	56 _{HF}	14	14	29	44	59	14	14	29	44	59
	15	06	16	26 _{HF}	36	46	56 _{HF}	15	14	29	44	59	15	14	29	44	59
	16	06	16	26 _{HF}	36	46	56 _{HF}	16	14	29	44	59	16	14	29	44	59
	17	06	16	26 _{HF}	36	46	56 _{HF}	17	14	29	44	59	17	14	29	44	59
	18	06	16	26 _{HF}	36	46	56 _{HF}	18	14	29	44	59	18	14 _A	29 _A	44 _A	59 _A
	19	06	17	29 _{HF}	44	59 _{HF}	19	14	29	44	59	19	14 _A	29 _A	44 _A	59 _A	
	20	14	29 _{HF}	44	59 _{HF}	20	14	29	44	59	20	14 _A	29 _A	44 _A	59 _A		
	21	14	29 _{HF} [■]	44	21	14	29 [■]	44	21	14 _A	29 _A [■]	44 _A					
	22	14	44	22	14	44	22	14 _A	44 _A								
	23	14	44	23	14	44	23	14 _A	44 _A								
	0	14	44	0	14	44	0	14 _A	44 _A								
	1	14 [■]	1	14 [■]	1	14 _A [■]											

HF Nicht behindertengerechtes Hochflurfahrzeug.
 A nicht 24.12.

■ bis Heilbronner Straße



15 Richtung Schweizer-/Gartenstraße → Südbahnhof → Südbahnhof/Bruchstraße



- Haardtwaldplatz
- ▶ ● **Stresemannallee/Gartenstraße**
- 02 ● Otto-Hahn-Platz
- 03 ● Schweizer-/Gartenstraße ① ②
- 05 ● Schwanthalerstraße ①
- 07 ● Südbahnhof ① ② ③ ④ ⑤
- 08 ● Südbahnhof/Bruchstraße

Gültig ab 10.12.2017
BAUSTELLENFAHRPLAN - Neugestaltung Offenbacher Landstraße
 Je nach Baufortschritt kurzfristige Fahrplan- und Linienwegsänderung möglich.
 Bitte beachten Sie die Informationen an der Haltestelle oder auf www.rmv-frankfurt.de.

Montag - Freitag		Samstag		Sonn- und Feiertag	
4		4	46 _B	4	46 _B
5	16 31 46	5	16 46	5	16 46
6	01 18 28 _{HF} 38 48 58 _{HF}	6	16 46	6	16 46
7	08 18 28 _{HF} 38 48 58 _{HF}	7	16 46	7	16 46
8	08 18 28 _{HF} 38 48 58 _{HF}	8	16 46	8	16 46
9	08 18 28 _{HF} 38 49 59 _{HF}	9	01 _B 16 31 46	9	16 46
10	09 19 29 _{HF} 39 49 59 _{HF}	10	01 16 31 46	10	16 46
11	09 19 29 _{HF} 39 49 59 _{HF}	11	01 16 31 46	11	16 31 _B 46
12	09 19 29 _{HF} 39 49 59 _{HF}	12	01 16 31 46	12	01 16 31 46
13	09 19 29 _{HF} 39 49 59 _{HF}	13	01 16 31 46	13	01 16 31 46
14	09 18 28 _{HF} 38 48 58 _{HF}	14	01 16 31 46	14	01 16 31 46
15	08 18 28 _{HF} 38 48 58 _{HF}	15	01 16 31 46	15	01 16 31 46
16	08 18 28 _{HF} 38 48 58 _{HF}	16	01 16 31 46	16	01 16 31 46
17	08 18 28 _{HF} 38 48 58 _{HF}	17	01 16 31 46	17	01 16 31 46
18	08 18 28 _{HF} 38 48 58 _{HF}	18	01 16 31 46	18	01 16 _A 31 _A 46 _A
19	08 19 31 _{HF} 46	19	01 16 31 46	19	01 _A 16 _A 31 _A 46 _A
20	01 _{HF} 16 31 _{HF} 46	20	01 16 31 46	20	01 _A 16 _A 31 _A 46 _A
21	01 _{HF} 16 46	21	01 16 46	21	01 _A 16 _A 46 _A
22	16 46	22	16 46	22	16 _A 46 _A
23	16 46	23	16 46	23	16 _A 46 _A
0	16 46	0	16 46	0	16 _A 46 _A

HF Nicht behindertengerechtes Hochflurfahrzeug.
 A nicht 24.12.

B Abfahrt erfolgt am Bahnsteig der Linie 16 in Richtung Oberrad



15 Richtung Schweizer-/Gartenstraße → Südbahnhof → Südbahnhof/Bruchstraße



Haardtwaldplatz

▶ **Otto-Hahn-Platz**

01 Schweizer-/Gartenstraße

03 Schwanthalerstraße

05 Südbahnhof

06 Südbahnhof/Bruchstraße

Gültig ab 10.12.2017

BAUSTELLENFAHRPLAN - Neugestaltung Offenbacher Landstraße

Je nach Baufortschritt kurzfristige Fahrplan- und Linienwegsänderung möglich.

Bitte beachten Sie die Informationen an der Haltestelle oder auf www.rmv-frankfurt.de.

Montag - Freitag							Samstag				Sonn- und Feiertag					
4							4	48			4	48				
5	18	33	48				5	18	48		5	18	48			
6	03	20	30 _{HF}	40	50		6	18	48		6	18	48			
7	00 _{HF}	10	20	30 _{HF}	40	50	7	18	48		7	18	48			
8	00 _{HF}	10	20	30 _{HF}	40	50	8	18	48		8	18	48			
9	00 _{HF}	10	20	30 _{HF}	40	51	9	03	18	33	48	9	18	48		
10	01 _{HF}	11	21	31 _{HF}	41	51	10	03	18	33	48	10	18	48		
11	01 _{HF}	11	21	31 _{HF}	41	51	11	03	18	33	48	11	18	33	48	
12	01 _{HF}	11	21	31 _{HF}	41	51	12	03	18	33	48	12	03	18	33	48
13	01 _{HF}	11	21	31 _{HF}	41	51	13	03	18	33	48	13	03	18	33	48
14	01 _{HF}	11	20	30 _{HF}	40	50	14	03	18	33	48	14	03	18	33	48
15	00 _{HF}	10	20	30 _{HF}	40	50	15	03	18	33	48	15	03	18	33	48
16	00 _{HF}	10	20	30 _{HF}	40	50	16	03	18	33	48	16	03	18	33	48
17	00 _{HF}	10	20	30 _{HF}	40	50	17	03	18	33	48	17	03	18	33	48
18	00 _{HF}	10	20	30 _{HF}	40	50	18	03	18	33	48	18	03	18 _A	33 _A	48 _A
19	00 _{HF}	10	21	33 _{HF}	48		19	03	18	33	48	19	03 _A	18 _A	33 _A	48 _A
20	03 _{HF}	18	33 _{HF}	48			20	03	18	33	48	20	03 _A	18 _A	33 _A	48 _A
21	03 _{HF}	18	48				21	03	18	48		21	03 _A	18 _A	48 _A	
22	18	48					22	18	48			22	18 _A	48 _A		
23	18	48					23	18	48			23	18 _A	48 _A		
0	18	48					0	18	48			0	18 _A	48 _A		

HF Nicht behindertengerechtes Hochflurfahrzeug.

A nicht 24.12.



15 Richtung Südbahnhof → Südbahnhof/Bruchstraße

Gültig ab 10.12.2017
BAUSTELLENFAHRPLAN - Neugestaltung Offenbacher Landstraße
 Je nach Baufortschritt kurzfristige Fahrplan- und Linienwegsänderung möglich.
 Bitte beachten Sie die Informationen an der Haltestelle oder auf www.rmv-frankfurt.de.

- Haardtwaldplatz
- ▶ ● Schweizer-/Gartenstraße
- 01 ● Schwanthalerstraße
- 03 ● Südbahnhof
- 04 ● Südbahnhof/Bruchstraße

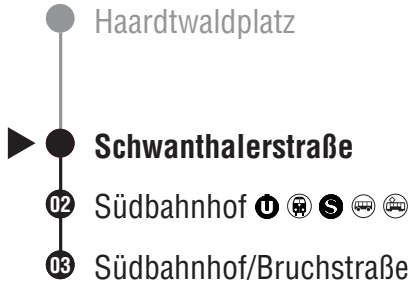
Montag - Freitag						Samstag				Sonn- und Feiertag					
4						4	49					4	49		
5	19	34	49			5	19	49				5	19	49	
6	04	22	32 _{HF}	42	52	6	19	49				6	19	49	
7	02 _{HF}	12	22	32 _{HF}	42 52	7	19	49				7	19	49	
8	02 _{HF}	12	22	32 _{HF}	42 52	8	19	49				8	19	49	
9	02 _{HF}	12	22	32 _{HF}	42 52	9	04	19	34	49		9	19	49	
10	02 _{HF}	12	22	32 _{HF}	42 52	10	04	19	34	49		10	19	49	
11	02 _{HF}	12	22	32 _{HF}	42 52	11	04	19	34	49		11	19	34	49
12	02 _{HF}	12	22	32 _{HF}	42 52	12	04	19	34	49		12	04	19	34 49
13	02 _{HF}	12	22	32 _{HF}	42 52	13	04	19	34	49		13	04	19	34 49
14	02 _{HF}	12	22	32 _{HF}	42 52	14	04	19	34	49		14	04	19	34 49
15	02 _{HF}	12	22	32 _{HF}	42 52	15	04	19	34	49		15	04	19	34 49
16	02 _{HF}	12	22	32 _{HF}	42 52	16	04	19	34	49		16	04	19	34 49
17	02 _{HF}	12	22	32 _{HF}	42 52	17	04	19	34	49		17	04	19	34 49
18	02 _{HF}	12	22	32 _{HF}	42 52	18	04	19	34	49		18	04	19 _A	34 _A 49 _A
19	02 _{HF}	12	22	34 _{HF}	49	19	04	19	34	49		19	04 _A	19 _A	34 _A 49 _A
20	04 _{HF}	19	34 _{HF}	49		20	04	19	34	49		20	04 _A	19 _A	34 _A 49 _A
21	04 _{HF}	19	49			21	04	19	49			21	04 _A	19 _A	49 _A
22	19	49				22	19	49				22	19 _A	49 _A	
23	19	49				23	19	49				23	19 _A	49 _A	
0	19	49				0	19	49				0	19 _A	49 _A	

HF Nicht behindertengerechtes Hochflurfahrzeug.

A nicht 24.12.



15 Richtung Südbahnhof → Südbahnhof/Bruchstraße



Gültig ab 10.12.2017
BAUSTELLENFAHRPLAN - Neugestaltung Offenbacher Landstraße
 Je nach Baufortschritt kurzfristige Fahrplan- und Linienwegsänderung möglich.
 Bitte beachten Sie die Informationen an der Haltestelle oder auf www.rmv-frankfurt.de.

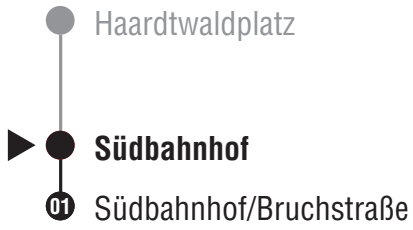
Montag - Freitag						Samstag				Sonn- und Feiertag						
4						4	50					4	50			
5	21	36	51			5	20	50				5	20	50		
6	06	24	34 _{HF}	44	54	6	20	50				6	20	50		
7	04 _{HF}	14	24	34 _{HF}	44 54	7	20	50				7	20	50		
8	04 _{HF}	14	24	34 _{HF}	44 54	8	21	51				8	20	50		
9	04 _{HF}	14	24	34 _{HF}	44 54	9	06	21	36	51		9	21	51		
10	04 _{HF}	14	24	34 _{HF}	44 54	10	06	21	36	51		10	21	51		
11	04 _{HF}	14	24	34 _{HF}	44 54	11	06	21	36	51		11	21	36	51	
12	04 _{HF}	14	24	34 _{HF}	44 54	12	06	21	36	51		12	06	21	36	51
13	04 _{HF}	14	24	34 _{HF}	44 54	13	06	21	36	51		13	06	21	36	51
14	04 _{HF}	14	24	34 _{HF}	44 54	14	06	21	36	51		14	06	21	36	51
15	04 _{HF}	14	24	34 _{HF}	44 54	15	06	21	36	51		15	06	21	36	51
16	04 _{HF}	14	24	34 _{HF}	44 54	16	06	21	36	51		16	06	21	36	51
17	04 _{HF}	14	24	34 _{HF}	44 54	17	06	21	36	51		17	06	21	36	51
18	04 _{HF}	14	24	34 _{HF}	44 54	18	06	21	36	51		18	06	21 _A	36 _A	51 _A
19	04 _{HF}	14	24	36 _{HF}	51	19	06	21	36	51		19	06 _A	21 _A	36 _A	51 _A
20	06 _{HF}	21	36 _{HF}	51		20	06	21	36	51		20	06 _A	21 _A	36 _A	51 _A
21	06 _{HF}	20	50			21	06	20	50			21	06 _A	20 _A	50 _A	
22	20	50				22	20	50				22	20 _A	50 _A		
23	20	50				23	20	50				23	20 _A	50 _A		
0	20	50				0	20	50				0	20 _A	50 _A		

_{HF} Nicht behindertengerechtes Hochflurfahrzeug.

_A nicht 24.12.



15 Richtung Südbahnhof/Bruchstraße



Gültig ab 10.12.2017
BAUSTELLENFAHRPLAN - Neugestaltung Offenbacher Landstraße
 Je nach Baufortschritt kurzfristige Fahrplan- und Linienwegsänderung möglich.
 Bitte beachten Sie die Informationen an der Haltestelle oder auf www.rmv-frankfurt.de.

Montag - Freitag						Samstag				Sonn- und Feiertag						
4						4	52					4	52			
5	23	38	53			5	22	52				5	22	52		
6	08	26	36 _{HF}	46	56	6	22	52				6	22	52		
7	06 _{HF}	16	26	36 _{HF}	46 56	7	22	52				7	22	52		
8	06 _{HF}	16	26	36 _{HF}	46 56	8	23	53				8	22	52		
9	06 _{HF}	16	26	36 _{HF}	46 56	9	08	23	38	53		9	23	53		
10	06 _{HF}	16	26	36 _{HF}	46 56	10	08	23	38	53		10	23	53		
11	06 _{HF}	16	26	36 _{HF}	46 56	11	08	23	38	53		11	23	38	53	
12	06 _{HF}	16	26	36 _{HF}	46 56	12	08	23	38	53		12	08	23	38	53
13	06 _{HF}	16	26	36 _{HF}	46 56	13	08	23	38	53		13	08	23	38	53
14	06 _{HF}	16	26	36 _{HF}	46 56	14	08	23	38	53		14	08	23	38	53
15	06 _{HF}	16	26	36 _{HF}	46 56	15	08	23	38	53		15	08	23	38	53
16	06 _{HF}	16	26	36 _{HF}	46 56	16	08	23	38	53		16	08	23	38	53
17	06 _{HF}	16	26	36 _{HF}	46 56	17	08	23	38	53		17	08	23	38	53
18	06 _{HF}	16	26	36 _{HF}	46 56	18	08	23	38	53		18	08	23 _A	38 _A	53 _A
19	06 _{HF}	16	26	38 _{HF}	53	19	08	23	38	53		19	08 _A	23 _A	38 _A	53 _A
20	08 _{HF}	23	38 _{HF}	53		20	08	23	38	53		20	08 _A	23 _A	38 _A	53 _A
21	08 _{HF}	22	52			21	08	22	52			21	08 _A	22 _A	52 _A	
22	22	52				22	22	52				22	22 _A	52 _A		
23	22	52				23	22	52				23	22 _A	52 _A		
0	22	52				0	22	52				0	22 _A	52 _A		

_{HF} Nicht behindertengerechtes Hochflurfahrzeug.

A nicht 24.12.



15 Richtung Schweizer-/Gartenstraße → Universitätsklinikum → Niederrad Haardtwaldplatz



► **Südbahnhof/Bruchstraße**

- 01 Südbahnhof
- 03 Schwanthalerstraße
- 04 Schweizer-/Gartenstraße
- 05 Otto-Hahn-Platz
- 07 Stresemannallee/Gartenstraße
- 10 Vogelweidstraße
- 11 Universitätsklinikum
- 13 H.-Hoffmann-Str./Blutsp.dst.
- 15 Niederräder Landstraße
- 16 Frauenhofstraße
- 17 Schwarzwaldstraße
- 18 Odenwaldstraße
- 20 Haardtwaldplatz

Gültig ab 10.12.2017

BAUSTELLENFAHRPLAN - Neugestaltung Offenbacher Landstraße

Je nach Baufortschritt kurzfristige Fahrplan- und Linienwegsänderung möglich.

Bitte beachten Sie die Informationen an der Haltestelle oder auf www.rmv-frankfurt.de.

Montag - Freitag						Samstag				Sonn- und Feiertag						
5	36	51				5	05	35				5	05	35		
6	06	21	36	45 _{HF}	55	6	05	35				6	05	35		
7	05	15 _{HF}	25	35	45 _{HF}	55	7	05	35				7	05	35	
8	05	15 _{HF}	25	35	45 _{HF}	55	8	05	35				8	05	35	
9	05	15 _{HF}	25	35	45 _{HF}	55	9	02	17	32	47	9	05	35		
10	05	15 _{HF}	25	35	45 _{HF}	55	10	02	17	32	47	10	05	35		
11	05	15 _{HF}	25	35	45 _{HF}	55	11	02	17	32	47	11	05	35	50	
12	05	15 _{HF}	25	35	45 _{HF}	55	12	02	17	32	47	12	05	20	35	50
13	05	15 _{HF}	25	35	45 _{HF}	55	13	02	17	32	47	13	05	20	35	50
14	05	15 _{HF}	25	35	45 _{HF}	55	14	02	17	32	47	14	05	20	35	50
15	05	15 _{HF}	25	35	45 _{HF}	55	15	02	17	32	47	15	05	20	35	50
16	05	15 _{HF}	25	35	45 _{HF}	55	16	02	17	32	47	16	05	20	35	50
17	05	15 _{HF}	25	35	45 _{HF}	55	17	02	17	32	47	17	05	20	35	50
18	05	15 _{HF}	25	35	45 _{HF}	55	18	02	17	32	47	18	05 _A	20 _A	35 _A	50 _A
19	05	15 _{HF}	25	37	52 _{HF}		19	02	17	32	47	19	05 _A	20 _A	35 _A	50 _A
20	07	22 _{HF}	37	52 _{HF}			20	02	17	32	47	20	05 _A	20 _A	35 _A	50 _A
21	05	35					21	05	35			21	05 _A	35 _A		
22	05	35					22	05	35			22	05 _A	35 _A		
23	05	35					23	05	35			23	05 _A	35 _A		
0	05	35					0	05	35			0	05 _A	35 _A		

_{HF} Nicht behindertengerechtes Hochflurfahrzeug.

A nicht 24.12.



15 Richtung Schweizer-/Gartenstraße → Universitätsklinikum → Niederrad Haardtwaldplatz



● Südbahnhof/Bruchstraße

Gültig ab 10.12.2017
BAUSTELLENFAHRPLAN - Neugestaltung Offenbacher Landstraße
 Je nach Baufortschritt kurzfristige Fahrplan- und Linienwegsänderung möglich.
 Bitte beachten Sie die Informationen an der Haltestelle oder auf www.rmv-frankfurt.de.

	Montag - Freitag					Samstag				Sonn- und Feiertag				
02 Schwanthalerstraße ①	5	37	52			5	06	36			5	06	36	
03 Schweizer-/Gartenstraße ① ②	6	07	22	37	46 _{HF} 56	6	06	36			6	06	36	
04 Otto-Hahn-Platz	7	06	16 _{HF}	26	36 46 _{HF} 56	7	06	36			7	06	36	
06 Stresemannallee/Gartenstraße ② ③	8	06	16 _{HF}	26	36 46 _{HF} 56	8	06	36			8	06	36	
09 Vogelweidstraße	9	06	16 _{HF}	26	36 46 _{HF} 56	9	03	18	33	48	9	06	36	
10 Universitätsklinikum	10	06	16 _{HF}	26	36 46 _{HF} 56	10	03	18	33	48	10	06	36	
12 H.-Hoffmann-Str./Blutsp.dst.	11	06	16 _{HF}	26	36 46 _{HF} 56	11	03	18	33	48	11	06	36	51
14 Niederräder Landstraße ③	12	06	16 _{HF}	26	36 46 _{HF} 56	12	03	18	33	48	12	06	21	36 51
15 Frauenhofstraße	13	06	16 _{HF}	26	36 46 _{HF} 56	13	03	18	33	48	13	06	21	36 51
16 Schwarzwaldstraße ③ ④	14	06	16 _{HF}	26	36 46 _{HF} 56	14	03	18	33	48	14	06	21	36 51
17 Odenwaldstraße	15	06	16 _{HF}	26	36 46 _{HF} 56	15	03	18	33	48	15	06	21	36 51
19 Haardtwaldplatz ④ ⑤	16	06	16 _{HF}	26	36 46 _{HF} 56	16	03	18	33	48	16	06	21	36 51
	17	06	16 _{HF}	26	36 46 _{HF} 56	17	03	18	33	48	17	06	21	36 51
	18	06	16 _{HF}	26	36 46 _{HF} 56	18	03	18	33	48	18	06 _A	21 _A	36 _A 51 _A
	19	06	16 _{HF}	26	38 53 _{HF}	19	03	18	33	48	19	06 _A	21 _A	36 _A 51 _A
	20	08	23 _{HF}	38	53 _{HF}	20	03	18	33	48	20	06 _A	21 _A	36 _A 51 _A
	21	06	36			21	06	36			21	06 _A	36 _A	
	22	06	36			22	06	36			22	06 _A	36 _A	
	23	06	36			23	06	36			23	06 _A	36 _A	
	0	06	36			0	06	36			0	06 _A	36 _A	

HF Nicht behindertengerechtes Hochflurfahrzeug.

A nicht 24.12.



15 Richtung Schweizer-/Gartenstraße → Universitätsklinikum → Niederräder Landstraße → Haardtwaldplatz



● Südbahnhof/Bruchstraße

▶ ● **Schwanthalerstraße**

01 Schweizer-/Gartenstraße ① ②

02 Otto-Hahn-Platz

04 Stresemannallee/Gartenstraße ③ ④

07 Vogelweidstraße

08 Universitätsklinikum

10 H.-Hoffmann-Str./Blutsp.dst.

12 Niederräder Landstraße ⑤

13 Frauenhofstraße

14 Schwarzwaldstraße ⑥ ⑦

15 Odenwaldstraße

17 Haardtwaldplatz ⑧ ⑨

Gültig ab 10.12.2017

BAUSTELLENFAHRPLAN - Neugestaltung Offenbacher Landstraße

Je nach Baufortschritt kurzfristige Fahrplan- und Linienwegsänderung möglich.

Bitte beachten Sie die Informationen an der Haltestelle oder auf www.rmv-frankfurt.de.

	Montag - Freitag					Samstag					Sonn- und Feiertag					
5	39	54				5	08	38				5	08	38		
6	09	24	39	48 _{HF}	58	6	08	38				6	08	38		
7	08	18 _{HF}	28	38	48 _{HF}	58	7	08	38			7	08	38		
8	08	18 _{HF}	28	38	48 _{HF}	58	8	08	38			8	08	38		
9	08	18 _{HF}	28	38	48 _{HF}	58	9	05	20	35	50	9	08	38		
10	08	18 _{HF}	28	38	48 _{HF}	58	10	05	20	35	50	10	08	38		
11	08	18 _{HF}	28	38	48 _{HF}	58	11	05	20	35	50	11	08	38	53	
12	08	18 _{HF}	28	38	48 _{HF}	58	12	05	20	35	50	12	08	23	38	53
13	08	18 _{HF}	28	38	48 _{HF}	58	13	05	20	35	50	13	08	23	38	53
14	08	18 _{HF}	28	38	48 _{HF}	58	14	05	20	35	50	14	08	23	38	53
15	08	18 _{HF}	28	38	48 _{HF}	58	15	05	20	35	50	15	08	23	38	53
16	08	18 _{HF}	28	38	48 _{HF}	58	16	05	20	35	50	16	08	23	38	53
17	08	18 _{HF}	28	38	48 _{HF}	58	17	05	20	35	50	17	08	23	38	53
18	08	18 _{HF}	28	38	48 _{HF}	58	18	05	20	35	50	18	08 _A	23 _A	38 _A	53 _A
19	08	18 _{HF}	28	40	55 _{HF}		19	05	20	35	50	19	08 _A	23 _A	38 _A	53 _A
20	10	25 _{HF}	40	55 _{HF}			20	05	20	35	50	20	08 _A	23 _A	38 _A	53 _A
21	08	38					21	08	38			21	08 _A	38 _A		
22	08	38					22	08	38			22	08 _A	38 _A		
23	08	38					23	08	38			23	08 _A	38 _A		
0	08	38					0	08	38			0	08 _A	38 _A		

HF Nicht behindertengerechtes Hochflurfahrzeug.

A nicht 24.12.

15 Richtung Universitätsklinikum → Niederrad Haardtwaldplatz



- Südbahnhof/Bruchstraße
- ▶ ● Schweizer-/Gartenstraße
- 01 Otto-Hahn-Platz
- 03 Stresemannallee/Gartenstraße
- 06 Vogelweidstraße
- 07 Universitätsklinikum
- 09 H.-Hoffmann-Str./Blutsp.dst.
- 11 Niederräder Landstraße
- 12 Frauenhofstraße
- 13 Schwarzwaldstraße
- 14 Odenwaldstraße
- 16 Haardtwaldplatz

Gültig ab 10.12.2017
BAUSTELLENFAHRPLAN - Neugestaltung Offenbacher Landstraße
 Je nach Baufortschritt kurzfristige Fahrplan- und Linienwegsänderung möglich.
 Bitte beachten Sie die Informationen an der Haltestelle oder auf www.rmv-frankfurt.de.

	Montag - Freitag						Samstag				Sonn- und Feiertag						
5	40	55					5	09	39			5	09	39			
6	11	26	41	50 _{HF}			6	09	39			6	09	39			
7	00	10	20 _{HF}	30	40	50 _{HF}	7	09	39			7	09	39			
8	00	10	20 _{HF}	30	40	50 _{HF}	8	09	39			8	09	39			
9	00	10	20 _{HF}	30	39	49 _{HF}	59	9	06	21	36	51	9	09	39		
10	09	19 _{HF}	29	39	49 _{HF}	59		10	06	21	36	51	10	09	39		
11	09	19 _{HF}	29	39	49 _{HF}	59		11	06	21	36	51	11	09	39	54	
12	09	19 _{HF}	29	39	49 _{HF}	59		12	06	21	36	51	12	09	24	39	54
13	09	19 _{HF}	29	39	49 _{HF}	59		13	06	21	36	51	13	09	24	39	54
14	10	20 _{HF}	30	40	50 _{HF}			14	06	21	36	51	14	09	24	39	54
15	00	10	20 _{HF}	30	40	50 _{HF}		15	06	21	36	51	15	09	24	39	54
16	00	10	20 _{HF}	30	40	50 _{HF}		16	06	21	36	51	16	09	24	39	54
17	00	10	20 _{HF}	30	40	50 _{HF}		17	06	21	36	51	17	09	24	39	54
18	00	10	20 _{HF}	30	40	50 _{HF}		18	06	21	36	51	18	09 _A	24 _A	39 _A	54 _A
19	00	09	19 _{HF}	29	41	56 _{HF}		19	06	21	36	51	19	09 _A	24 _A	39 _A	54 _A
20	11	26 _{HF}	41	56 _{HF}				20	06	21	36	51	20	09 _A	24 _A	39 _A	54 _A
21	09	39						21	09	39			21	09 _A	39 _A		
22	09	39						22	09	39			22	09 _A	39 _A		
23	09	39						23	09	39			23	09 _A	39 _A		
0	09	39						0	09	39			0	09 _A	39 _A		

HF Nicht behindertengerechtes Hochflurfahrzeug.

A nicht 24.12.

15 Richtung Universitätsklinikum → Niederrad Haardtwaldplatz



● Südbahnhof/Bruchstraße

▶ ● **Otto-Hahn-Platz**

02 Stresemannallee/Gartenstraße

05 Vogelweidstraße

06 Universitätsklinikum

08 H.-Hoffmann-Str./Blutsp.dst.

10 Niederräder Landstraße

11 Frauenhofstraße

12 Schwarzwaldstraße

13 Odenwaldstraße

15 Haardtwaldplatz

Gültig ab 10.12.2017

BAUSTELLENFAHRPLAN - Neugestaltung Offenbacher Landstraße

Je nach Baufortschritt kurzfristige Fahrplan- und Linienwegsänderung möglich.

Bitte beachten Sie die Informationen an der Haltestelle oder auf www.rmv-frankfurt.de.

	Montag - Freitag						Samstag				Sonn- und Feiertag			
5	41	56					5	10	40			5	10	40
6	12	27	42	51 _{HF}			6	10	40			6	10	40
7	01	11	21 _{HF}	31	41	51 _{HF}	7	10	40			7	10	40
8	01	11	21 _{HF}	31	41	51 _{HF}	8	10	40			8	10	40
9	01	11	21 _{HF}	31	40	50 _{HF}	9	07	22	37	52	9	10	40
10	00	10	20 _{HF}	30	40	50 _{HF}	10	07	22	37	52	10	10	40
11	00	10	20 _{HF}	30	40	50 _{HF}	11	07	22	37	52	11	10	40 55
12	00	10	20 _{HF}	30	40	50 _{HF}	12	07	22	37	52	12	10	25 40 55
13	00	10	20 _{HF}	30	40	50 _{HF}	13	07	22	37	52	13	10	25 40 55
14	00	11	21 _{HF}	31	41	51 _{HF}	14	07	22	37	52	14	10	25 40 55
15	01	11	21 _{HF}	31	41	51 _{HF}	15	07	22	37	52	15	10	25 40 55
16	01	11	21 _{HF}	31	41	51 _{HF}	16	07	22	37	52	16	10	25 40 55
17	01	11	21 _{HF}	31	41	51 _{HF}	17	07	22	37	52	17	10	25 40 55
18	01	11	21 _{HF}	31	41	51 _{HF}	18	07	22	37	52	18	10 _A	25 _A 40 _A 55 _A
19	01	10	20 _{HF}	30	42	57 _{HF}	19	07	22	37	52	19	10 _A	25 _A 40 _A 55 _A
20	12	27 _{HF}	42	57 _{HF}			20	07	22	37	52	20	10 _A	25 _A 40 _A 55 _A
21	10	40					21	10	40			21	10 _A	40 _A
22	10	40					22	10	40			22	10 _A	40 _A
23	10	40					23	10	40			23	10 _A	40 _A
0	10	40					0	10	40			0	10 _A	40 _A

HF Nicht behindertengerechtes Hochflurfahrzeug.

A nicht 24.12.

15 Richtung Universitätsklinikum → Niederrad Haardtwaldplatz

- Südbahnhof/Bruchstraße
- ▶ ● **Stresemannallee/Gartenstraße**
- 03 Vogelweidstraße
- 04 Universitätsklinikum
- 06 H.-Hoffmann-Str./Blutsp.dst.
- 08 Niederräder Landstraße
- 09 Frauenhofstraße
- 10 Schwarzwaldstraße
- 11 Odenwaldstraße
- 13 Haardtwaldplatz

Gültig ab 10.12.2017
BAUSTELLENFAHRPLAN - Neugestaltung Offenbacher Landstraße
 Je nach Baufortschritt kurzfristige Fahrplan- und Linienwegsänderung möglich.
 Bitte beachten Sie die Informationen an der Haltestelle oder auf www.rmv-frankfurt.de.

	Montag - Freitag						Samstag					Sonn- und Feiertag			
5	43	58					5	12	42			5	12	42	
6	14	29	44	53 _{HF}			6	12	42			6	12	42	
7	03	13	23 _{HF}	33	43	53 _{HF}	7	12	42			7	12	42	
8	03	13	23 _{HF}	33	43	53 _{HF}	8	12	42			8	12	42	
9	03	13	23 _{HF}	33	42	52 _{HF}	9	09	24	39	54	9	12	42	
10	02	12	22 _{HF}	32	42	52 _{HF}	10	09	24	39	54	10	12	42	
11	02	12	22 _{HF}	32	42	52 _{HF}	11	09	24	39	54	11	12	42 57	
12	02	12	22 _{HF}	32	42	52 _{HF}	12	09	24	39	54	12	12	27 42 57	
13	02	12	22 _{HF}	32	42	52 _{HF}	13	09	24	39	54	13	12	27 42 57	
14	02	13	23 _{HF}	33	43	53 _{HF}	14	09	24	39	54	14	12	27 42 57	
15	03	13	23 _{HF}	33	43	53 _{HF}	15	09	24	39	54	15	12	27 42 57	
16	03	13	23 _{HF}	33	43	53 _{HF}	16	09	24	39	54	16	12	27 42 57	
17	03	13	23 _{HF}	33	43	53 _{HF}	17	09	24	39	54	17	12	27 42 57	
18	03	13	23 _{HF}	33	43	53 _{HF}	18	09	24	39	54	18	12 _A	27 _A 42 _A 57 _A	
19	03	12	22 _{HF}	32	44	59 _{HF}	19	09	24	39	54	19	12 _A	27 _A 42 _A 57 _A	
20	14	29 _{HF}	44	59 _{HF}			20	09	24	39	54	20	12 _A	27 _A 42 _A 57 _A	
21	12	42					21	12	42			21	12 _A	42 _A	
22	12	42					22	12	42			22	12 _A	42 _A	
23	12	42					23	12	42			23	12 _A	42 _A	
0	12	42					0	12	42			0	12 _A	42 _A	

_{HF} Nicht behindertengerechtes Hochflurfahrzeug.

A nicht 24.12.

15 Richtung Universitätsklinikum → Niederrad Haardtwaldplatz

- Südbahnhof/Bruchstraße
- ▶ ● **Stresemannallee/Gartenstraße**
- 02 Vogelweidstraße
- 03 Universitätsklinikum
- 05 H.-Hoffmann-Str./Blutsp.dst.
- 07 Niederräder Landstraße
- 08 Frauenhofstraße
- 09 Schwarzwaldstraße
- 10 Odenwaldstraße
- 12 Haardtwaldplatz

Gültig ab 10.12.2017
BAUSTELLENFAHRPLAN - Neugestaltung Offenbacher Landstraße
 Je nach Baufortschritt kurzfristige Fahrplan- und Linienwegsänderung möglich.
 Bitte beachten Sie die Informationen an der Haltestelle oder auf www.rmv-frankfurt.de.

	Montag - Freitag							Samstag					Sonn- und Feiertag						
4	44	59						4	43					4	43				
5	14	29	44	59				5	13	43				5	13	43			
6	15	30	45	54 _{HF}				6	13	43				6	13	43			
7	04	14	24 _{HF}	34	44	54 _{HF}		7	13	43				7	13	43			
8	04	14	24 _{HF}	34	44	54 _{HF}		8	13	43	55			8	13	43			
9	04	14	24 _{HF}	34	43	53 _{HF}		9	10	25	40	55		9	13	43			
10	03	13	23 _{HF}	33	43	53 _{HF}		10	10	25	40	55		10	13	43			
11	03	13	23 _{HF}	33	43	53 _{HF}		11	10	25	40	55		11	13	28	43	58	
12	03	13	23 _{HF}	33	43	53 _{HF}		12	10	25	40	55		12	13	28	43	58	
13	03	13	23 _{HF}	33	43	53 _{HF}		13	10	25	40	55		13	13	28	43	58	
14	03	14	24 _{HF}	34	44	54 _{HF}		14	10	25	40	55		14	13	28	43	58	
15	04	14	24 _{HF}	34	44	54 _{HF}		15	10	25	40	55		15	13	28	43	58	
16	04	14	24 _{HF}	34	44	54 _{HF}		16	10	25	40	55		16	13	28	43	58	
17	04	14	24 _{HF}	34	44	54 _{HF}		17	10	25	40	55		17	13	28	43	58	
18	04	14	24 _{HF}	34	44	54 _{HF}		18	10	25	40	55		18	13 _A	28 _A	43 _A	58 _A	
19	04	13	23 _{HF}	33	45			19	10	25	40	55		19	13 _A	28 _A	43 _A	58 _A	
20	00 _{HF}	15	30 _{HF}	45				20	10	25	40	55		20	13 _A	28 _A	43 _A	58 _A	
21	00 _{HF}	13	43					21	13	43				21	13 _A	43 _A			
22	13	43						22	13	43				22	13 _A	43 _A			
23	13	43						23	13	43				23	13 _A	43 _A			
0	13	43						0	13	43				0	13 _A	43 _A			

HF Nicht behindertengerechtes Hochflurfahrzeug.

A nicht 24.12.

15 Richtung Universitätsklinikum → Niederrad Haardtwaldplatz



- Südbahnhof/Bruchstraße
- ▶ ● **Vogelweidstraße**
- 01 Universitätsklinikum
- 03 H.-Hoffmann-Str./Blutsp.dst.
- 05 Niederräder Landstraße
- 06 Frauenhofstraße
- 07 Schwarzwaldstraße
- 08 Odenwaldstraße
- 10 Haardtwaldplatz

Gültig ab 10.12.2017
BAUSTELLENFAHRPLAN - Neugestaltung Offenbacher Landstraße
 Je nach Baufortschritt kurzfristige Fahrplan- und Linienwegsänderung möglich.
 Bitte beachten Sie die Informationen an der Haltestelle oder auf www.rmv-frankfurt.de.

	Montag - Freitag							Samstag				Sonn- und Feiertag						
4	46							4	45					4	45			
5	01	16	31	46				5	15	45				5	15	45		
6	01	17	32	47	56 _{HF}			6	15	45				6	15	45		
7	06	16	26 _{HF}	36	46	56 _{HF}		7	15	45				7	15	45		
8	06	16	26 _{HF}	36	46	56 _{HF}		8	15	45	57			8	15	45		
9	06	16	26 _{HF}	36	45	55 _{HF}		9	12	27	42	57		9	15	45		
10	05	15	25 _{HF}	35	45	55 _{HF}		10	12	27	42	57		10	15	45		
11	05	15	25 _{HF}	35	45	55 _{HF}		11	12	27	42	57		11	15	30	45	
12	05	15	25 _{HF}	35	45	55 _{HF}		12	12	27	42	57		12	00	15	30	45
13	05	15	25 _{HF}	35	45	55 _{HF}		13	12	27	42	57		13	00	15	30	45
14	05	16	26 _{HF}	36	46	56 _{HF}		14	12	27	42	57		14	00	15	30	45
15	06	16	26 _{HF}	36	46	56 _{HF}		15	12	27	42	57		15	00	15	30	45
16	06	16	26 _{HF}	36	46	56 _{HF}		16	12	27	42	57		16	00	15	30	45
17	06	16	26 _{HF}	36	46	56 _{HF}		17	12	27	42	57		17	00	15	30	45
18	06	16	26 _{HF}	36	46	56 _{HF}		18	12	27	42	57		18	00	15 _A	30 _A	45 _A
19	06	15	25 _{HF}	35	47			19	12	27	42	57		19	00 _A	15 _A	30 _A	45 _A
20	02 _{HF}	17	32 _{HF}	47				20	12	27	42	57		20	00 _A	15 _A	30 _A	45 _A
21	02 _{HF}	15	45					21	15	45				21	00 _A	15 _A	45 _A	
22	15	45						22	15	45				22	15 _A	45 _A		
23	15	45						23	15	45				23	15 _A	45 _A		
0	15	45						0	15	45				0	15 _A	45 _A		

HF Nicht behindertengerechtes Hochflurfahrzeug.

A nicht 24.12.



15 Richtung Niederrad Haardtwaldplatz

● Südbahnhof/Bruchstraße

Gültig ab 10.12.2017
BAUSTELLENFAHRPLAN - Neugestaltung Offenbacher Landstraße
 Je nach Baufortschritt kurzfristige Fahrplan- und Linienwegsänderung möglich.
 Bitte beachten Sie die Informationen an der Haltestelle oder auf www.rmv-frankfurt.de.

- ▶ ● **Universitätsklinikum**
- 02 H.-Hoffmann-Str./Blutsp.dst.
- 04 Niederräder Landstraße
- 05 Frauenhofstraße
- 06 Schwarzwaldstraße
- 07 Odenwaldstraße
- 09 Haardtwaldplatz

	Montag - Freitag						Samstag				Sonn- und Feiertag					
4	47						4	46				4	46			
5	02	17	32	47			5	16	46			5	16	46		
6	02	18	33	48	57 _{HF}		6	16	46			6	16	46		
7	07	17	27 _{HF}	37	47	57 _{HF}	7	16	46			7	16	46		
8	07	17	27 _{HF}	37	47	57 _{HF}	8	16	46	58		8	16	46		
9	07	17	27 _{HF}	37	46	56 _{HF}	9	13	28	43	58	9	16	46		
10	06	16	26 _{HF}	36	46	56 _{HF}	10	13	28	43	58	10	16	46		
11	06	16	26 _{HF}	36	46	56 _{HF}	11	13	28	43	58	11	16	31	46	
12	06	16	26 _{HF}	36	46	56 _{HF}	12	13	28	43	58	12	01	16	31	46
13	06	16	26 _{HF}	36	46	56 _{HF}	13	13	28	43	58	13	01	16	31	46
14	06	17	27 _{HF}	37	47	57 _{HF}	14	13	28	43	58	14	01	16	31	46
15	07	17	27 _{HF}	37	47	57 _{HF}	15	13	28	43	58	15	01	16	31	46
16	07	17	27 _{HF}	37	47	57 _{HF}	16	13	28	43	58	16	01	16	31	46
17	07	17	27 _{HF}	37	47	57 _{HF}	17	13	28	43	58	17	01	16	31	46
18	07	17	27 _{HF}	37	47	57 _{HF}	18	13	28	43	58	18	01	16 _A	31 _A	46 _A
19	07	16	26 _{HF}	36	48		19	13	28	43	58	19	01 _A	16 _A	31 _A	46 _A
20	03 _{HF}	18	33 _{HF}	48			20	13	28	43	58	20	01 _A	16 _A	31 _A	46 _A
21	03 _{HF}	16	46				21	16	46			21	01 _A	16 _A	46 _A	
22	16	46					22	16	46			22	16 _A	46 _A		
23	16	46					23	16	46			23	16 _A	46 _A		
0	16	46					0	16	46			0	16 _A	46 _A		

HF Nicht behindertengerechtes Hochflurfahrzeug.

A nicht 24.12.



15 Richtung Niederrad Haardtwaldplatz

● Südbahnhof/Bruchstraße

▶ ● **H.-Hoffmann-Str./Blutsp.dst.**

02 Niederräder Landstraße

03 Frauenhofstraße

04 Schwarzwaldstraße

05 Odenwaldstraße

07 Haardtwaldplatz

Gültig ab 10.12.2017

BAUSTELLENFAHRPLAN - Neugestaltung Offenbacher Landstraße

Je nach Baufortschritt kurzfristige Fahrplan- und Linienwegsänderung möglich.

Bitte beachten Sie die Informationen an der Haltestelle oder auf www.rmv-frankfurt.de.

Montag - Freitag						Samstag				Sonn- und Feiertag						
4	49					4	48					4	48			
5	04	19	34	49		5	18	48				5	18	48		
6	04	20	35	50	59 _{HF}	6	18	48				6	18	48		
7	09	19	29 _{HF}	39	49	59 _{HF}	7	18	48				7	18	48	
8	09	19	29 _{HF}	39	49	59 _{HF}	8	18	48				8	18	48	
9	09	19	29 _{HF}	39	48	58 _{HF}	9	00	15	30	45	9	18	48		
10	08	18	28 _{HF}	38	48	58 _{HF}	10	00	15	30	45	10	18	48		
11	08	18	28 _{HF}	38	48	58 _{HF}	11	00	15	30	45	11	18	33	48	
12	08	18	28 _{HF}	38	48	58 _{HF}	12	00	15	30	45	12	03	18	33	48
13	08	18	28 _{HF}	38	48	58 _{HF}	13	00	15	30	45	13	03	18	33	48
14	08	19	29 _{HF}	39	49	59 _{HF}	14	00	15	30	45	14	03	18	33	48
15	09	19	29 _{HF}	39	49	59 _{HF}	15	00	15	30	45	15	03	18	33	48
16	09	19	29 _{HF}	39	49	59 _{HF}	16	00	15	30	45	16	03	18	33	48
17	09	19	29 _{HF}	39	49	59 _{HF}	17	00	15	30	45	17	03	18	33	48
18	09	19	29 _{HF}	39	49	59 _{HF}	18	00	15	30	45	18	03	18 _A	33 _A	48 _A
19	09	18	28 _{HF}	38	50		19	00	15	30	45	19	03 _A	18 _A	33 _A	48 _A
20	05 _{HF}	20	35 _{HF}	50			20	00	15	30	45	20	03 _A	18 _A	33 _A	48 _A
21	05 _{HF}	18	48				21	00	18	48		21	03 _A	18 _A	48 _A	
22	18	48					22	18	48			22	18 _A	48 _A		
23	18	48					23	18	48			23	18 _A	48 _A		
0	18	48					0	18	48			0	18 _A	48 _A		

HF Nicht behindertengerechtes Hochflurfahrzeug.

A nicht 24.12.



15 Richtung Niederrad Haardtwaldplatz

● Südbahnhof/Bruchstraße

▶ ● **Niederräder Landstraße**

01 Frauenhofstraße

02 Schwarzwaldstraße

03 Odenwaldstraße

05 Haardtwaldplatz

Gültig ab 10.12.2017

BAUSTELLENFAHRPLAN - Neugestaltung Offenbacher Landstraße

Je nach Baufortschritt kurzfristige Fahrplan- und Linienwegsänderung möglich.

Bitte beachten Sie die Informationen an der Haltestelle oder auf www.rmv-frankfurt.de.

Montag - Freitag		Samstag		Sonn- und Feiertag	
4	51	4	50	4	50
5	06 21 36 51	5	20 50	5	20 50
6	06 22 37 52	6	20 50	6	20 50
7	01 _{HF} 11 21 31 _{HF} 41 51	7	20 50	7	20 50
8	01 _{HF} 11 21 31 _{HF} 41 51	8	20 50	8	20 50
9	01 _{HF} 11 21 31 _{HF} 41 50	9	02 17 32 47	9	20 50
10	00 _{HF} 10 20 30 _{HF} 40 50	10	02 17 32 47	10	20 50
11	00 _{HF} 10 20 30 _{HF} 40 50	11	02 17 32 47	11	20 35 50
12	00 _{HF} 10 20 30 _{HF} 40 50	12	02 17 32 47	12	05 20 35 50
13	00 _{HF} 10 20 30 _{HF} 40 50	13	02 17 32 47	13	05 20 35 50
14	00 _{HF} 10 21 31 _{HF} 41 51	14	02 17 32 47	14	05 20 35 50
15	01 _{HF} 11 21 31 _{HF} 41 51	15	02 17 32 47	15	05 20 35 50
16	01 _{HF} 11 21 31 _{HF} 41 51	16	02 17 32 47	16	05 20 35 50
17	01 _{HF} 11 21 31 _{HF} 41 51	17	02 17 32 47	17	05 20 35 50
18	01 _{HF} 11 21 31 _{HF} 41 51	18	02 17 32 47	18	05 20 _A 35 _A 50 _A
19	01 _{HF} 11 20 30 _{HF} 40 52	19	02 17 32 47	19	05 _A 20 _A 35 _A 50 _A
20	07 _{HF} 22 37 _{HF} 52	20	02 17 32 47	20	05 _A 20 _A 35 _A 50 _A
21	07 _{HF} 20 50	21	02 20 50	21	05 _A 20 _A 50 _A
22	20 50	22	20 50	22	20 _A 50 _A
23	20 50	23	20 50	23	20 _A 50 _A
0	20 50	0	20 50	0	20 _A 50 _A

_{HF} Nicht behindertengerechtes Hochflurfahrzeug.

A nicht 24.12.



15 Richtung Niederrad Haardtwaldplatz

- Südbahnhof/Bruchstraße
- ▶ ● **Frauenhofstraße**
- 01 ● Schwarzwaldstraße
- 02 ● Odenwaldstraße
- 04 ● Haardtwaldplatz

Gültig ab 10.12.2017
BAUSTELLENFAHRPLAN - Neugestaltung Offenbacher Landstraße
 Je nach Baufortschritt kurzfristige Fahrplan- und Linienwegsänderung möglich.
 Bitte beachten Sie die Informationen an der Haltestelle oder auf www.rmv-frankfurt.de.

Montag - Freitag		Samstag		Sonn- und Feiertag	
4	52	4	51	4	51
5	07 22 37 52	5	21 51	5	21 51
6	07 23 38 53	6	21 51	6	21 51
7	02 _{HF} 12 22 32 _{HF} 42 52	7	21 51	7	21 51
8	02 _{HF} 12 22 32 _{HF} 42 52	8	21 51	8	21 51
9	02 _{HF} 12 22 32 _{HF} 42 51	9	03 18 33 48	9	21 51
10	01 _{HF} 11 21 31 _{HF} 41 51	10	03 18 33 48	10	21 51
11	01 _{HF} 11 21 31 _{HF} 41 51	11	03 18 33 48	11	21 36 51
12	01 _{HF} 11 21 31 _{HF} 41 51	12	03 18 33 48	12	06 21 36 51
13	01 _{HF} 11 21 31 _{HF} 41 51	13	03 18 33 48	13	06 21 36 51
14	01 _{HF} 11 22 32 _{HF} 42 52	14	03 18 33 48	14	06 21 36 51
15	02 _{HF} 12 22 32 _{HF} 42 52	15	03 18 33 48	15	06 21 36 51
16	02 _{HF} 12 22 32 _{HF} 42 52	16	03 18 33 48	16	06 21 36 51
17	02 _{HF} 12 22 32 _{HF} 42 52	17	03 18 33 48	17	06 21 36 51
18	02 _{HF} 12 22 32 _{HF} 42 52	18	03 18 33 48	18	06 21 _A 36 _A 51 _A
19	02 _{HF} 12 21 31 _{HF} 41 53	19	03 18 33 48	19	06 _A 21 _A 36 _A 51 _A
20	08 _{HF} 23 38 _{HF} 53	20	03 18 33 48	20	06 _A 21 _A 36 _A 51 _A
21	08 _{HF} 21 51	21	03 21 51	21	06 _A 21 _A 51 _A
22	21 51	22	21 51	22	21 _A 51 _A
23	21 51	23	21 51	23	21 _A 51 _A
0	21 51	0	21 51	0	21 _A 51 _A

_{HF} Nicht behindertengerechtes Hochflurfahrzeug.

_A nicht 24.12.



15 Richtung Niederrad Haardtwaldplatz



Gültig ab 10.12.2017
BAUSTELLENFAHRPLAN - Neugestaltung Offenbacher Landstraße
 Je nach Baufortschritt kurzfristige Fahrplan- und Linienwegsänderung möglich.
 Bitte beachten Sie die Informationen an der Haltestelle oder auf www.rmv-frankfurt.de.


Montag - Freitag					Samstag					Sonn- und Feiertag				
4	53				4	52				4	52			
5	08	23	38	53	5	22	52			5	22	52		
6	08	24	39	54	6	22	52			6	22	52		
7	03 _{HF}	13	23	33 _{HF} 43 53	7	22	52			7	22	52		
8	03 _{HF}	13	23	33 _{HF} 43 53	8	22	52			8	22	52		
9	03 _{HF}	13	23	33 _{HF} 43 52	9	04	19	34	49	9	22	52		
10	02 _{HF}	12	22	32 _{HF} 42 52	10	04	19	34	49	10	22	52		
11	02 _{HF}	12	22	32 _{HF} 42 52	11	04	19	34	49	11	22	37	52	
12	02 _{HF}	12	22	32 _{HF} 42 52	12	04	19	34	49	12	07	22	37	52
13	02 _{HF}	12	22	32 _{HF} 42 52	13	04	19	34	49	13	07	22	37	52
14	02 _{HF}	12	23	33 _{HF} 43 53	14	04	19	34	49	14	07	22	37	52
15	03 _{HF}	13	23	33 _{HF} 43 53	15	04	19	34	49	15	07	22	37	52
16	03 _{HF}	13	23	33 _{HF} 43 53	16	04	19	34	49	16	07	22	37	52
17	03 _{HF}	13	23	33 _{HF} 43 53	17	04	19	34	49	17	07	22	37	52
18	03 _{HF}	13	23	33 _{HF} 43 53	18	04	19	34	49	18	07	22 _A	37 _A	52 _A
19	03 _{HF}	13	22	32 _{HF} 42 54	19	04	19	34	49	19	07 _A	22 _A	37 _A	52 _A
20	09 _{HF}	24	39 _{HF}	54	20	04	19	34	49	20	07 _A	22 _A	37 _A	52 _A
21	09 _{HF}	22	52		21	04	22	52		21	07 _A	22 _A	52 _A	
22	22	52			22	22	52			22	22 _A	52 _A		
23	22	52			23	22	52			23	22 _A	52 _A		
0	22	52			0	22	52			0	22 _A	52 _A		

_{HF} Nicht behindertengerechtes Hochflurfahrzeug.

A nicht 24.12.



15 Richtung Niederrad Haardtwaldplatz



Gültig ab 10.12.2017
BAUSTELLENFAHRPLAN - Neugestaltung Offenbacher Landstraße
 Je nach Baufortschritt kurzfristige Fahrplan- und Linienwegsänderung möglich.
 Bitte beachten Sie die Informationen an der Haltestelle oder auf www.rmv-frankfurt.de.

Montag - Freitag					Samstag					Sonn- und Feiertag				
4	54				4	53				4	53			
5	09	24	39	54	5	23	53			5	23	53		
6	09	25	40	55	6	23	53			6	23	53		
7	04 _{HF}	14	24	34 _{HF} 44 54	7	23	53			7	23	53		
8	04 _{HF}	14	24	34 _{HF} 44 54	8	23	53			8	23	53		
9	04 _{HF}	14	24	34 _{HF} 44 53	9	05	20	35	50	9	23	53		
10	03 _{HF}	13	23	33 _{HF} 43 53	10	05	20	35	50	10	23	53		
11	03 _{HF}	13	23	33 _{HF} 43 53	11	05	20	35	50	11	23	38	53	
12	03 _{HF}	13	23	33 _{HF} 43 53	12	05	20	35	50	12	08	23	38	53
13	03 _{HF}	13	23	33 _{HF} 43 53	13	05	20	35	50	13	08	23	38	53
14	03 _{HF}	13	24	34 _{HF} 44 54	14	05	20	35	50	14	08	23	38	53
15	04 _{HF}	14	24	34 _{HF} 44 54	15	05	20	35	50	15	08	23	38	53
16	04 _{HF}	14	24	34 _{HF} 44 54	16	05	20	35	50	16	08	23	38	53
17	04 _{HF}	14	24	34 _{HF} 44 54	17	05	20	35	50	17	08	23	38	53
18	04 _{HF}	14	24	34 _{HF} 44 54	18	05	20	35	50	18	08	23 _A	38 _A	53 _A
19	04 _{HF}	14	23	33 _{HF} 43 55	19	05	20	35	50	19	08 _A	23 _A	38 _A	53 _A
20	10 _{HF}	25	40 _{HF}	55	20	05	20	35	50	20	08 _A	23 _A	38 _A	53 _A
21	10 _{HF}	23	53		21	05	23	53		21	08 _A	23 _A	53 _A	
22	23	53			22	23	53			22	23 _A	53 _A		
23	23	53			23	23	53			23	23 _A	53 _A		
0	23	53			0	23	53			0	23 _A	53 _A		

_{HF} Nicht behindertengerechtes Hochflurfahrzeug.

_A nicht 24.12.